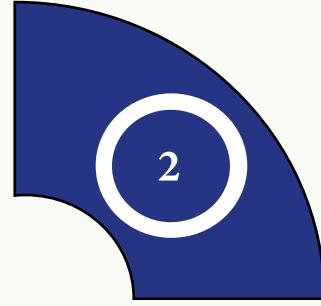




### 1. بدء المقابلة الأولية الموسعة

اليوم هو يوم التنظيم لدى مؤسسة مساعدة اللاجئين. تتعرف على مستشار العمل والاندماج الخاص بك. تبدأ المقابلة الأولية الموسعة. تتألف المقابلة الأولية من عدد من الأجزاء. وتستغرق 10 أسابيع.

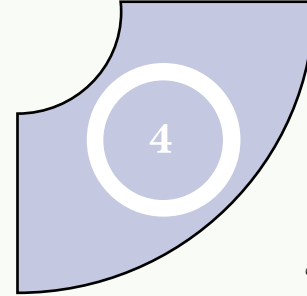


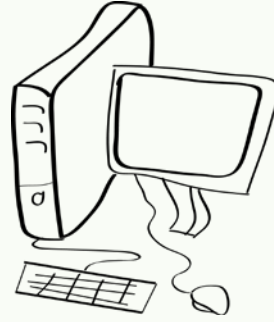
### 2. محادثة البداية وهي

- محادثة مع مستشار العمل والاندماج الخاص بك حول:
- كيفية سير أمورك.
- دراستك ومهنتك.
- رغباتك وخططك.
- كيفية مساعدتنا لك.
- ما يتوقع منك.



### 3. اختبار قابلية التعلم

تقوم بإنجاز تمارين على الكمبيوتر. يُقدم لك شرح بلغتك. يستغرق الاختبار 45 دقيقة. لا يمكن أن تُنجزه بشكل خاطئ. نختبر سرعة تعلمك اللغة الهولندية.







### 4. Brugklas

تبدأ في brugklas ويستغرق ذلك أربعة أسابيع. تذهب إلى المدرسة لثلاثة أيام في الأسبوع. تتلقى دروس اللغة.

### 5. محادثة تقديم النصيحة في Brugklas

وهي محادثة مع مستشار العمل والاندماج الخاص بك حول: يُقدم لك مدرسك نصيحة حول مسار التعلم الذي يمكنك الالتحاق به.



### 6. محادثة مع مستشار العمل والاندماج الخاص بك

نضع خطة اندماجك. وتُدعى هذه الخطة خطة الاندماج والمشاركة (PIP) تشير الخطة إلى المكان الذي ستلقى فيه دروس اللغة. والأنشطة الأخرى التي ستابعها.

### تبدأ مسار اندماجك

يدعوك مستشارك لإجراء محادثات حول التقدم الحاصل في مسار اندماجك.